



Saul




Stap 1: Sny al die stukkies uit.



Stap 2: Begin plak. Plak die stert en twee van die voete aan die agterkant van die donkie se lyf vas.



Stap 3: Plak die donkie se kop en die ander twee voete voor aan die donkie se lyf vas.



Stap 4: Plak die maanhare van die donkie. Plak dan op die donkie se kop een oor aan die agterkant van die kop en een oor aan die voorkant vas en dan die hare op die donkie se voorkop.

